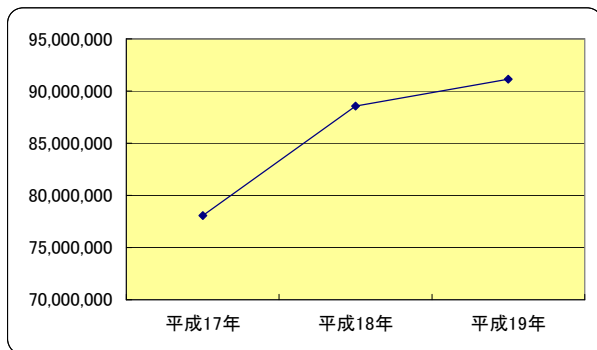


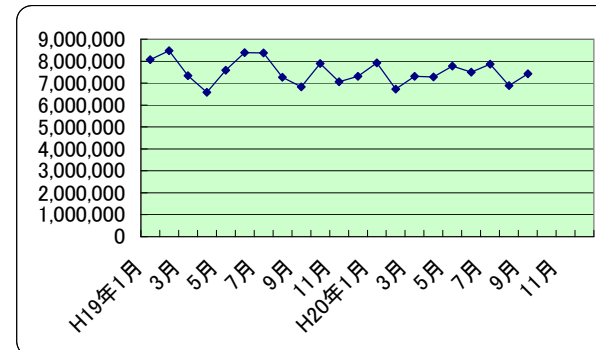
輸出入統計
(輸入)

品目番号	8207.20-000			8207.30-000		8480.10-000	8480.20-000	8480.30-000	8480.41-000	8480.49-000	8480.50-000	8480.60-000	8480.71-000	8480.79-000	(単位:千円)	
	金属の引抜き用・押出し用ダイス (作用する部分に下記のものを使用)			プレス用、型打ち用、押抜き用の工具		金属鑄造用鑄型枠	鑄型ベース	鑄型用パターン	金属又は金属炭化物の成形用の型		ガラスの成形用型	鉱物性材料の成形用型	ゴム又はプラスチックの成形用の型		合計	累計
	焼結した金属炭化物又はサーメット	天然又は人造ダイヤモンド	その他の物	金属炭化物サーメット	左記以外の物				射出式又は圧縮式	左記以外の物			射出式又は圧縮式	左記以外の物		
平成17年			1,779,157		8,030,618	810,231	2,627,218	333,469	7,843,789	3,139,994	523,774	403,146	49,021,322	3,545,736	78,058,454	
平成18年			2,396,541		10,259,823	1,025,676	3,222,659	452,126	8,834,171	3,449,264	574,978	920,351	53,232,726	4,178,168	88,546,483	
平成19年			2,256,616		10,122,853	1,037,232	2,914,427	444,121	8,127,946	2,681,855	469,896	1,340,836	57,817,168	3,919,884	91,132,834	
平成17年度			2,011,584		8,622,318	723,835	3,079,484	360,627	8,468,165	3,294,071	523,312	378,203	50,889,608	3,636,325	81,987,532	
平成18年度			2,214,181		10,355,928	1,077,241	3,099,954	485,053	8,816,367	3,494,700	584,391	941,551	55,785,501	4,256,276	91,111,143	
平成19年度			2,264,433		9,993,649	1,089,403	2,924,250	398,335	8,145,648	2,417,600	492,860	1,336,989	56,151,391	3,990,752	89,205,310	
H19年1月			174,601		775,638	62,493	234,021	38,541	809,642	441,207	41,556	18,847	5,156,419	308,254	8,061,219	
2月			162,552		960,828	110,543	195,966	27,575	846,447	193,998	29,209	33,379	5,561,492	359,179	8,481,168	16,542,387
3月			187,718		801,936	45,408	268,481	61,551	509,288	189,153	41,967	58,502	4,869,136	305,617	7,338,757	23,881,144
4月			143,111		876,371	41,894	214,837	29,508	598,085	275,525	43,825	17,279	4,057,594	273,744	6,571,773	30,452,917
5月			189,952		805,321	108,263	260,648	24,757	867,886	217,530	50,050	62,903	4,738,899	264,552	7,590,761	38,043,678
6月			179,200		1,060,655	160,519	307,936	27,291	877,327	165,346	46,181	744,838	4,580,043	234,072	8,383,408	46,427,086
7月			213,808		759,012	77,141	256,711	38,405	801,499	251,495	65,489	246,331	5,380,795	279,387	8,370,073	54,797,159
8月			196,561		800,972	58,743	208,735	24,368	561,775	204,679	37,785	15,937	4,870,534	281,601	7,261,690	62,058,849
9月			221,721		843,853	40,752	156,096	75,625	478,726	207,652	22,618	38,248	4,454,960	285,264	6,825,515	68,884,364
10月			207,267		795,465	93,939	228,489	22,529	645,788	202,736	23,831	26,100	5,134,772	510,091	7,891,007	76,775,371
11月			176,683		671,265	151,903	326,876	35,274	428,510	155,705	30,953	41,069	4,571,562	463,272	7,053,072	83,828,443
12月			203,442		971,537	85,634	255,631	38,697	702,973	176,829	36,432	37,403	4,440,962	354,851	7,304,391	91,132,834
H20年1月			187,859		787,839	49,419	211,069	39,315	845,255	281,369	64,684	25,990	5,096,865	338,021	7,927,685	
2月			152,345		603,326	80,550	249,231	17,294	740,665	149,243	31,396	36,449	4,321,895	342,027	6,724,421	14,652,106
3月			192,484		1,018,033	140,646	247,991	25,272	597,159	129,491	39,616	44,442	4,502,510	363,870	7,301,514	21,953,620
4月			169,368		906,056	45,047	173,133	27,633	715,695	196,711	56,337	31,453	4,651,661	298,555	7,271,649	29,225,269
5月			189,666		1,208,555	29,446	251,236	72,188	622,976	268,038	48,803	24,819	4,831,059	229,525	7,776,311	37,001,580
6月			184,687		990,412	33,935	200,855	35,847	372,098	202,530	50,292	46,037	5,054,412	329,009	7,500,114	44,501,694
7月			175,351		935,061	85,498	287,520	40,497	766,640	180,318	33,630	24,820	4,995,349	336,452	7,861,136	52,362,830
8月			160,886		970,224	134,837	201,132	51,874	306,680	201,921	72,683	40,360	4,524,225	219,230	6,884,052	59,246,882
9月			174,394		617,305	54,540	269,161	38,920	284,462	203,806	35,115	21,207	5,299,458	424,107	7,422,475	66,669,357
10月																
11月																
12月																

(出所:日本貿易月表)



(注) は、訂正のあったもの



社団法人 日本金型工業会

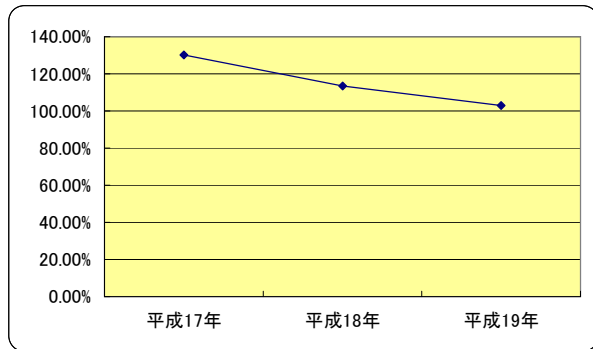
輸出入統計

(輸 入)

(単位:%)

	金属の引抜き用・押出し用ダイス (作用する部分に下記のものを使用)			プレス用、型打ち用、押抜き用の工具		金属製造用鋳型枠	鋳型ベース	鋳型用パターン	金属又は金属炭化物の成形用の型		ガラスの成形用型	鉱物性材料の成形用型	ゴム又はプラスチックの成形用の型		合 計
	焼結した金属炭化物又はサーメット	天然又は人造ダイヤモンド	その他の物	金属炭化物サーメット	左記以外の物				射出式又は圧縮式	左記以外の物			射出式又は圧縮式	左記以外の物	
平成17年			118.93%		134.26%	86.61%	145.46%	119.40%	177.34%	106.77%	87.50%	110.90%	130.25%	107.41%	130.25%
平成18年			134.70%		127.76%	126.59%	122.66%	135.58%	112.63%	109.85%	109.78%	228.29%	108.59%	117.84%	113.44%
平成19年			94.16%		98.66%	101.13%	90.44%	98.23%	92.01%	77.75%	81.72%	145.69%	108.61%	93.82%	102.92%
平成17年度			103.00%		148.12%	149.76%	307.00%	196.06%	127.31%	157.77%	91.45%	245.65%	144.12%	132.15%	144.14%
平成18年度			110.07%		120.11%	148.82%	100.66%	134.50%	104.11%	106.09%	111.67%	248.95%	109.62%	117.05%	111.13%
平成19年度			102.27%		96.50%	101.13%	94.33%	82.12%	92.39%	69.18%	84.34%	142.00%	100.66%	93.76%	97.91%
H19年1月			103.06%		101.84%	117.69%	92.94%	181.10%	119.59%	170.22%	94.67%	73.60%	108.38%	114.43%	110.58%
2月			59.07%		150.83%	192.43%	92.24%	71.40%	158.64%	106.98%	107.93%	93.54%	159.94%	137.12%	147.82%
3月			73.74%		76.84%	80.60%	75.22%	176.69%	52.36%	56.08%	129.68%	207.17%	103.48%	84.05%	89.65%
4月			76.67%		82.28%	43.43%	80.35%	67.55%	68.83%	98.68%	106.43%	56.62%	101.27%	59.80%	89.49%
5月			98.41%		96.61%	152.96%	93.52%	93.68%	131.36%	64.05%	117.79%	527.67%	103.53%	83.13%	103.24%
6月			110.70%		172.72%	230.21%	137.50%	37.24%	103.51%	61.15%	223.68%	253.55%	103.11%	46.88%	111.53%
7月			114.64%		90.74%	85.53%	103.34%	81.72%	157.74%	77.22%	179.08%	872.68%	111.67%	55.86%	109.76%
8月			91.95%		93.62%	48.62%	89.06%	48.16%	74.99%	132.48%	65.23%	5.03%	109.61%	98.65%	97.05%
9月			131.36%		108.62%	49.37%	64.15%	247.15%	65.08%	38.25%	31.25%	112.04%	92.49%	105.52%	87.79%
10月			96.86%		87.03%	153.23%	66.98%	82.17%	71.23%	92.08%	26.14%	63.47%	116.75%	118.89%	103.23%
11月			84.82%		69.86%	137.51%	110.85%	211.72%	62.20%	47.45%	49.30%	76.97%	98.23%	167.31%	92.14%
12月			123.71%		101.11%	54.73%	94.92%	92.77%	102.58%	83.91%	78.32%	179.30%	107.39%	144.23%	105.28%
H20年1月			107.59%		101.57%	79.08%	90.19%	102.01%	104.40%	63.77%	155.66%	137.90%	98.85%	109.66%	98.34%
2月			93.72%		62.79%	72.87%	127.18%	62.72%	87.50%	76.93%	107.49%	109.20%	77.71%	95.22%	79.29%
3月			102.54%		126.95%	309.74%	92.37%	41.06%	117.25%	68.46%	94.40%	75.97%	92.47%	119.06%	99.49%
4月			118.35%		103.39%	107.53%	80.59%	93.65%	119.66%	71.39%	128.55%	182.03%	114.64%	109.06%	110.65%
5月			99.85%		150.07%	27.20%	96.39%	291.59%	71.78%	123.22%	97.51%	39.46%	101.94%	86.76%	102.44%
6月			103.06%		93.38%	21.14%	65.23%	131.35%	42.41%	122.49%	108.90%	6.18%	110.36%	140.56%	89.46%
7月			82.01%		123.19%	110.83%	112.00%	105.45%	95.65%	71.70%	51.35%	10.08%	92.84%	120.43%	93.92%
8月			81.85%		121.13%	229.54%	96.36%	212.88%	54.59%	98.65%	192.36%	253.25%	92.89%	77.85%	94.80%
9月			78.65%		73.15%	133.83%	172.43%	51.46%	59.42%	98.15%	155.25%	55.45%	118.96%	148.67%	108.75%
10月															
11月															
12月															

(出所:日本貿易月表)



(注) は、訂正のあったもの

